

Formación Acreditada
Image



Image



Formación Acreditada

Image



Actualización en Leucemia Mieloide Crónica

- Créditos: 0,4
- Palabra clave: actualizacionLMC
- Disponible del 10 de septiembre de 2024 al 9 de septiembre de 2025

El seminario online “Actualización en leucemia mieloide crónica” está compuesto por 4 vídeos realizados por hematólogos/as de referencia. Con la realización de este curso, se trabajarán las bases biológicas de la patología, el diagnóstico y el seguimiento de la LMC, los actuales tratamientos de la enfermedad y sus necesidades médicas no cubiertas

[Acceder](#)

Image

The image shows the cover of an online training program. The top half has a teal background with a microscopic view of cells. The bottom half is light blue. Text and logos are arranged as follows:

- Top right:** Profarma logo.
- Center top:** PROGRAMA DE FORMACIÓN ONLINE
- Main title:** Diagnóstico diferencial de la **MIELOFIBROSIS**
- Bottom left:** **CON EL AVAL CIENTÍFICO DE:**
 - SEHH** Sociedad Española de Hematología y Hemoterapia
 - SeAP-IAP** Sociedad Española de Anatomía Patológica (International Academy of Pathology)
- Bottom right:** **PATROCINADO POR:**
 - NOVARTIS**

Diagnóstico diferencial de Mielofibrosis

- Créditos: 2,2
- Palabra clave: mielofibrosis
- Disponible del 15 de octubre de 2024 al 14 de octubre de 2025

El curso online Diagnóstico diferencial de la Mielofibrosis se basa en la revisión interactiva de 14 casos clínicos en formato webcast que presentan situaciones que pueden crear confusión en el diagnóstico. En dichos casos se discutirá qué parámetros son los imprescindibles a tener en cuenta.

[Acceder](#)

Image

Manejo práctico de las Neoplasias Mieloproliferativas Crónicas Filadelfia Negativas



Manejo práctico neoplasias mieloproliferativas cronicas filadelfia negativas

- Créditos: 3,9
- Disponible del 1 de marzo de 2024 hasta el 28 de febrero de 2025

Es importante que los profesionales responsables de los pacientes con neoplasias mieloproliferativas (NMP) conozcan las últimas novedades en temas tan relevantes como son el realizar un adecuado diagnóstico, establecer su pronóstico o conocer las nuevas alternativas terapéuticas disponibles, con el fin de mejorar la calidad de vida de sus pacientes.

[Acceder](#)

Image



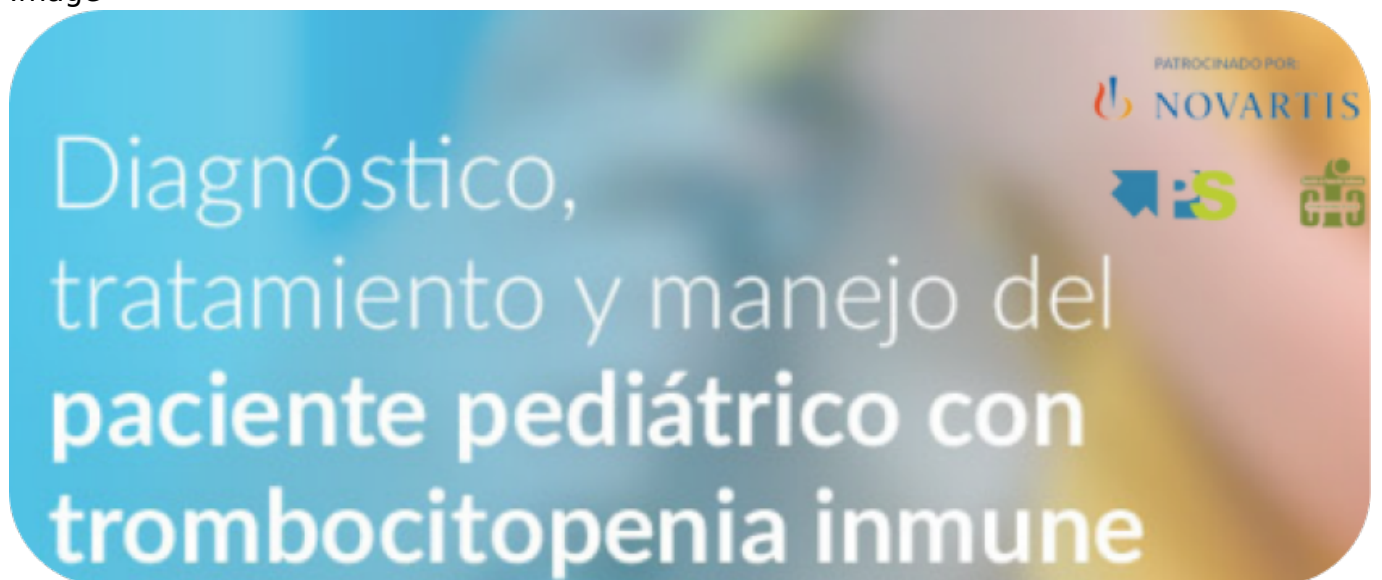
Programa de formación en hematología pediátrica

- Módulos:
- Módulo 1: Serie roja; 2,3 créditos.
- Módulo 2: Riesgo hemorrágico; 2,8 créditos.
- Módulo 3: Fallos medulares; 2,8 créditos.
- Módulo 4: Miscelánea; 2,3 créditos.
- Palabra Clave: hematopediátrica
- Disponible hasta septiembre 2025.




El programa de casos clínicos Hematología Pediátrica pretende ofrecer una actualización a los profesionales sanitarios en este ámbito, poniendo a su disposición herramientas que faciliten el desempeño de sus funciones y su formación continuada, para producir con ello un impacto positivo en la toma de decisiones respecto al paciente.

[Acceder](#)

Image



Diagnóstico,
tratamiento y manejo del
**paciente pediátrico con
trombocitopenia inmune**

PATROCINADO POR:
 **NOVARTIS**
 

Curso PTI pediátrica

- Créditos: 3
- Módulos:
 - Módulo 1: Fisiopatología de la PTI pediátrica
 - Módulo 2: Diagnóstico de la PTI pediátrica
 - Módulo 3: Manejo de la PTI pediátrica
 - Módulo 4: Controversias en el manejo de la PTI pediátrica
- Palabra clave: pti
- Disponible hasta 30 de septiembre 2025.

El programa "Diagnóstico, tratamiento y manejo del paciente pediátrico con trombocitopenia inmune" tiene como objetivos actualizar a los especialistas en los últimos avances que se han producido recientemente en el campo de la PTI, ofreciéndoles herramientas de utilidad para su práctica habitual y contribuir al manejo de situaciones especiales y proporcionar un enfoque práctico e individualizado de los pacientes.

[Acceder](#)

Image

Aplasia medular: abordaje diagnóstico

CON EL AVAL CIENTÍFICO DE:



Sociedad Española de
Hematología y Hemoterapia

SeAP-IAP
[Sociedad Española de Anatomía Patológica]
[International Academy of Pathology]

Aplasia medular: abordaje diagnóstico

- Créditos: 3,3
- Disponible del 15 de febrero de 2024 al 14 de febrero de 2025.

Este Programa de Formación "Aplasia medular: abordaje diagnóstico" pretende formar a los médicos participantes en el correcto análisis de la biopsia de médula ósea y en redacción del posterior informe de anatomía patológica de posibles pacientes con aplasia medular. La formación se basa en el desarrollo de casos clínicos que pueden crear confusión en el diagnóstico, para ver qué parámetros son los imprescindibles a tener en cuenta en cada caso.

[Acceder](#)

Image



Mastocitosis Sistémica avanzada

- Créditos: 2,8
- Palabra clave: mastocitosis
- Disponible del 1 de septiembre de 2024 a 31 de agosto de 2025

Con este programa de formación online acreditada, dirigido a hematólogos y anatomopatólogos, se pretende ayudar al especialista a diagnosticar correctamente la patología, conocer cuáles son las opciones de tratamiento y entender cuáles son las pautas de seguimiento adecuadas para el paciente con Mastocitosis Sistémica avanzada.

[Acceder](#)

Image



Actualización en el diagnóstico integral de la Mastocitosis

- Créditos: 1,2
- Palabra clave: mastocitosis
- Disponible del 20 de mayo de 2024 al 19 de mayo de 2025.

El objetivo principal es formar tanto a patólogos cómo a hematólogos en el correcto diagnóstico multidisciplinar de la mastocitosis, con especial énfasis en el tipo de muestra y la forma de análisis de la misma adaptada a la situación patológica de cada paciente, y en el diagnóstico diferencial de la mastocitosis con otras situaciones patológicas.

[Acceder](#)

Image

Programa de formación acreditado

Empoderamiento del paciente con Enfermedad de Células Falciformes

CON EL AVAL CIENTÍFICO DE

SEHOP  Grupo Español de ERITROLOGÍA *ASAFE*

PATROCINADO POR  NOVARTIS

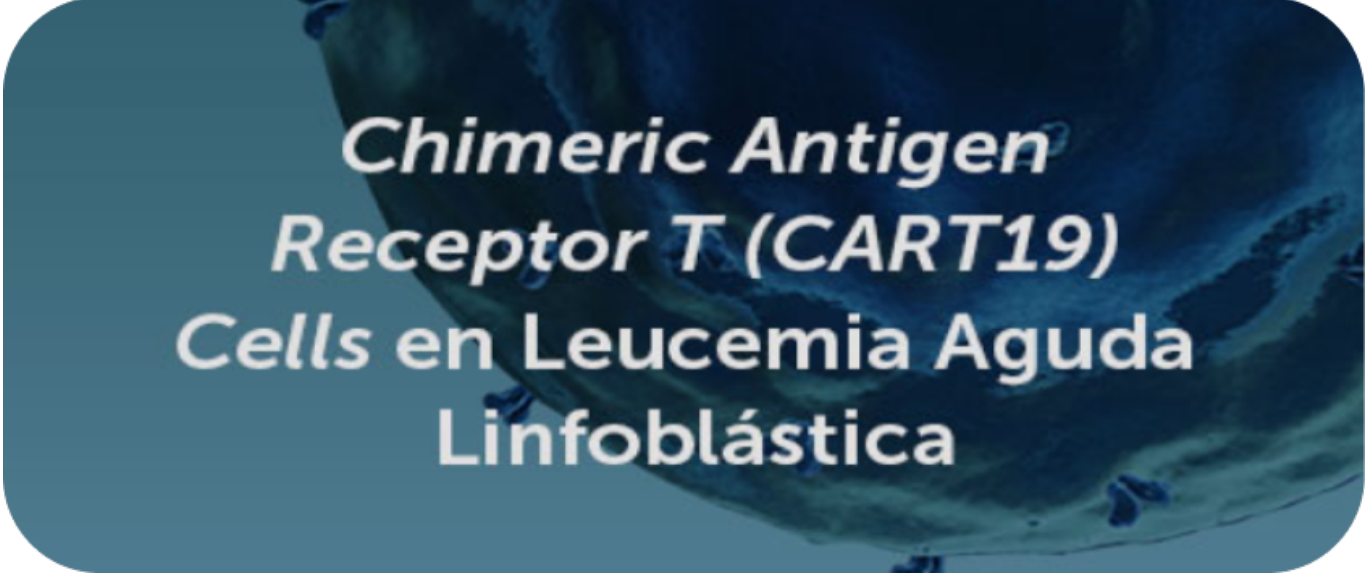


Empoderamiento paciente con ECF

- Acreditación finalizada, disponible para consulta.

El objetivo de este Programa de formación es aportar a la formación en el abordaje de la ECF, más allá del manejo clínico de los pacientes. A través de sus contenidos, se dará formación sobre las diferentes barreras y retos a los que se enfrenta el paciente desde su diagnóstico, y durante su transición y seguimiento, de la mano de profesionales sanitarios y a través de testimonios que ofrecerán su visión como pacientes o familiares.

[Acceder](#)



Chimeric Antigen Receptor T (CART19) Cells en Leucemia Aguda Linfoblástica

CART19 en Leucemia Aguda Linfoblástica

-Acreditación finalizada, disponible para consulta.

Este programa de formación pretende dar difusión sobre las terapias CAR-T, y poner en conocimiento de todos los profesionales implicados estas técnicas de inmunoterapia y terapia celular que se están desarrollando a gran velocidad en los últimos años y que en un futuro próximo tendrán un papel muy relevante en el tratamiento de estas patologías.

[Acceder](#)

Image



Curso de Hematología Geriátrica

-Acreditación finalizada, disponible para consulta hasta junio de 2025.

Programa basado en casos clínicos interactivos que explica la importancia de la valoración geriátrica integral de pacientes mayores.

[Acceder](#)

Source URL:

<https://prod.pro.novartis.com/es-es/hematopro/formacion/formacion-acreditada>