


## アズルガ<sup>®</sup>配合懸濁性点眼液 を使用される方へ 使用上の注意

### ・点眼時・

- 1回1滴、1日2回点眼します。主治医に指示された点眼方法に必ず従ってください。
- ソフトコンタクトレンズをつけている場合は、レンズを外してから点眼し、15分以上経ってからレンズをつけてください。
- 他の点眼液も使用している場合は、10分以上あけて点眼してください。

### ・開封後・

- キャップはしっかりと閉めてください。
- 高温や直射日光を避けて、1～30℃で保存してください。
- 開封後4週間経った場合は、残りの点眼液は使用しないでください。



### ・その他・

- 点眼後、一時的に目がかすむことがあります。このような場合には、症状が回復するまで機械類の操作や自動車等の運転は注意してください。
- その他、点眼後に何か異常を感じたときは、すぐに主治医または薬剤師にご相談ください。

点眼後に「呼吸が苦しい」「脈が遅い」「咳がでる」などの異常を感じたときは、すぐに主治医または薬剤師にご相談ください。

○病医院名

ノバルティス ファーマ株式会社

NOVARTIS DIRECT  
0120-003-293  
受付時間：月～金 9：00～17：30  
(祝祭日及び当社休日を除く)  
www.novartis.co.jp

AGA00002GK0004  
[2018年12月作成]  
2019年3月改訂

# アズルガ<sup>®</sup>配合懸濁性点眼液

## を使用される方へ

アズルガ<sup>®</sup>は、「緑内障」、「高眼圧症」を治療するためのお薬です。



点眼後、一時的に目がかすむことがありますが、しばらくすると元に戻ります。

しばらく経っても戻らない場合は、医師、薬剤師にご相談ください。

 NOVARTIS



# 点眼方法

アゼルガ<sup>®</sup>配合懸濁性点眼液  
を使用される方へ


1

点眼前には手をきれいに洗ってください。



2

キャップを閉じたまま、容器をよく振ってください。



※ボトルを逆さにすると、キャップを開けた際に薬があふれることがありますので、逆さに振らないでください。

3

容器の先が目やまぶた、まつ毛に触れないように1滴点眼してください。



※点眼液に細菌などが入るのを防ぐため、容器の先端を目から離してください。

4

目のまわりやまつ毛についたお薬はふき取ってください。

※目のかすみなどを防ぐために清潔なティッシュなどで軽くふきとってください。



5

点眼後は、目を閉じて、目頭を1~5分程度軽く押さえてください。

めがし  
※目頭を押さえることによって、お薬が鼻などに流れ込むのを防ぐことができます。



## 上手に1滴点眼するコツ

この点眼液は容器の横を押すと点眼できます(図1)。また、容器の底の部分を押しても1滴出ます(図2)。




図1




図2